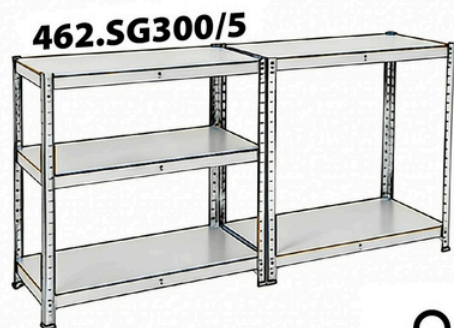
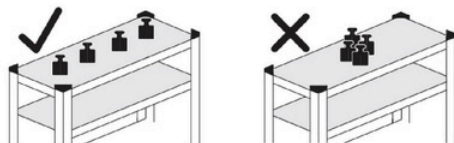
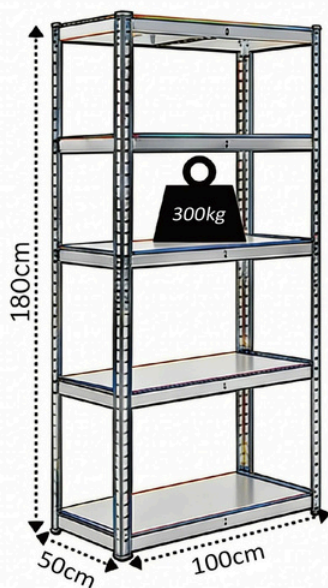


  
vesta

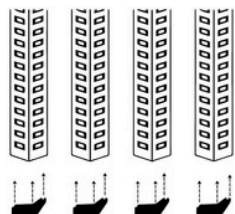


## Προετοιμασία

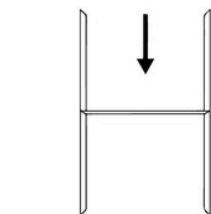
Εργαλεία: σφυρί και κατσαβίδι

**Έλεγχος:** Βεβαιωθείτε ότι η συσκευασία περιλαμβάνει όλα τα μέρη (A-G)

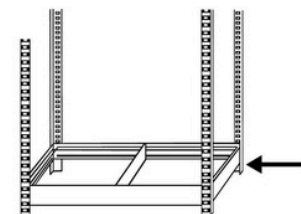
- A (5x): Μορισσανίδες
- B (8x): Μεταλλικοί ορθοστάτες (κολώνες).
- C (10x): Εμπρόσθιες/Πίσω δοκοί (μακριές).
- D (10x): Πλαϊνές δοκοί (κοντές).
- E (4x): Μεταλλικοί σύνδεσμοι ορθοστατών.
- F (8x): πλαστικά πέλματα προστασίας
- G (5x): Κεντρικές ράβδοι στήριξης ραφιών



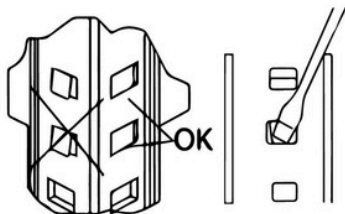
Τοποθετήστε τα πλαστικά  
πέλματα στους 4 ορθοστάτες.



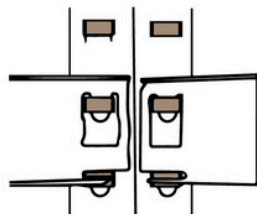
Πάρτε μία ράβδο στήριξης G και δύο μεγάλες  
ράβδους C και τοποθετήστε τις προεξοχές της  
ράβδου G στις μεσαίες εγκοπές των ράβδων C.



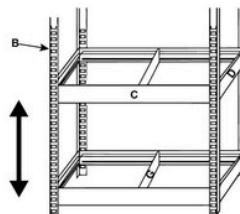
Στερεώστε το πλαίσιο "H" από το προηγούμενο  
βήμα στις 4 πλαϊνές δοκούς "B". Στη συνέχεια,  
ολοκληρώστε την κατασκευή των ραφιών  
τοποθετώντας τις δύο μικρές δοκούς "D" μέσα  
στους ορθοστάτες.



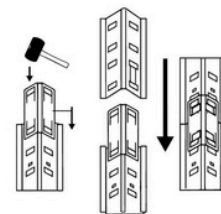
Αν χρειαστεί, χρησιμοποιήστε κατσαβίδι για  
να καθοδηγήσετε τις προεξοχές σωστά μέσα  
στις υποδοχές.



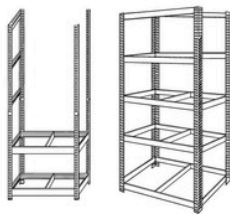
Αφού τοποθετήσετε τις προεξοχές, χτυπήστε  
τις ελαφρά με πλαστικό σφυρί μέχρι να  
ασφαλίσουν πλήρως.



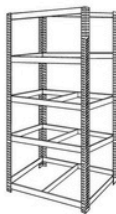
Κατά τον καθορισμό της απόστασης των δοκών,  
εξασφαλίστε επαρκή χώρο για την τοποθέτηση των  
ραφιών, καθώς η εισαγωγή τους μπορεί να γίνει και  
πλευρικά. Αφού ολοκληρώσετε τα δύο πρώτα επίπεδα,  
προχωρήστε στη σύνδεση των πάνω ορθοστατών.  
Προσοχή: το δεύτερο ράφι δεν πρέπει να τοποθετηθεί  
στην κορυφή της κάτω κολώνας, καθώς η  
συγκεκριμένη υποδοχή προορίζεται αποκλειστικά για  
τους συνδέσμους



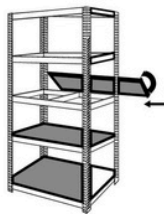
Τοποθετήστε τους συνδέσμους (E) εσωτερικά  
στους ορθοστάτες, βεβαιώνοντας ότι οι  
γλωσσίδες κουμπώνουν σωστά στις  
υποδοχές.



Τοποθετήστε τα υπόλοιπα πλαίσια "B" και τις  
πλαϊνές δοκούς στο επάνω τμήμα της  
ραφιάρας, επαναλαμβάνοντας το βήμα 5.



Κάθε επίπεδο πρέπει πλέον να διαθέτει 2  
πλαϊνές δοκούς, 2 μεγάλες δοκούς και μία  
κεντρική ράβδο στήριξης, η οποία πρέπει να  
βρίσκεται ακριβώς στο κέντρο.



Τοποθετήστε τα ράφια σε κάθε επίπεδο- αν οι  
δοκοί είναι πολύ κοντά μεταξύ τους, μπορείτε  
να τα εισάγετε από το πλάι.

	A=5
	B=8
	C=10
	D=10
	E=4
	F=8
	G=5